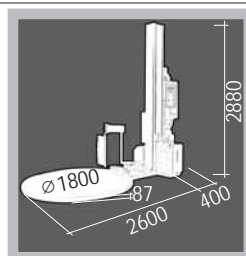
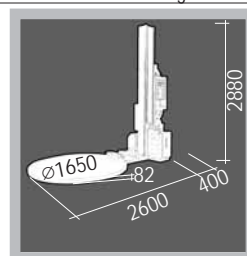
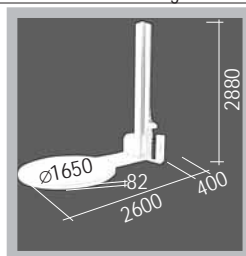
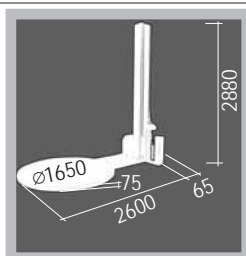


Características Characteristics Caractéristiques	DSW40	DSW30	DSW10	DSW50
Diámetro plataforma (mm) Turntable diameter Diametre plateau	1650	1650	1650	1800
Altura máx. enfardado Max. wrapping height Hauteur max. banderolage	2500	2500	2500	2500
Peso máx. Max. Load Poids max.	1650	1650	1650	1800
Tensión eléctrica (V) Electrical tension Tension électrique	230	230	230	230
Potencia máx. de consumo (kW) Max. Power consumption Puissance max. consommation	0,8	0,8	1,2	1,2
Carro bobina film equipado con: Film carriage fitted with: Chariot bobine film avec:	Muelle sobre rodillo Spring on roller Resort sur rouleau	Mecatens Mecatens Mecatens	Preestiraje Pow.pre-stretching Pre-étirage motorisé	Preestiraje Pow.pre-stretching Pre-étirage motorisé
Velocidad plataforma Turntable speed Vitesse plateau	Fija Fix Fixe	Variable Variable Variable	Variable Variable Variable	Variable Variable Variable
Velocidad carro Carriage speed Vitesse charriot	Fija Fix Fixe	Variable Variable Variable	Variable Variable Variable	Variable Variable Variable
Arranque suave y parada en posición Soft start and stop in position Démarrage progressif et arrêt en position	STD	STD	STD	STD
Accionamiento manual Manual operation Fonctionnement manuel	-	STD	STD	STD
Contador vueltas arriba / abajo Top / bottom lap counter Compteur tours haut / bas	Selector 2 posiciones 2 position selector Sélecteur à 2 positions	STD	STD	STD
Cuadro de mandos Control board Panneau contrôle	Fijo Fix Fijo	Giratorio 180° Rotating 180° Rotatif 180°	Giratorio 180° Rotating 180° Rotatif 180°	Giratorio 180° Rotating 180° Rotatif 180°
Detección altura por fotocélula Height detection by photocell Détection de l'hauteur par photocellule	STD	STD	STD	STD
Paro refuerzo enfardado (manual) Manual reinforcement Renforcement manuel	-	STD	STD	STD
Parada seguridad bajo carro Security stop under carriage Arrêt sécurité sous charriot	STD	STD	STD	STD
Cortador de film automático Automatic film cutter Coupeur de film automatique	-	-	STD	STD+Pinza STD+Film gripper STD+Pince d'anclage
Dispositivo antirretroceso film Backwards film blocking device Dispositif anti-recul de film	-	-	STD	STD
Pantalla táctil + PLC Touch-screen Écran tactile	-	-	-	STD
Mando a distancia Remote control Contrôle remote	-	-	-	STD
<b>Accesorios / opciones</b> Accessories / options Accessoires / options				
Rampa para acceder a plataforma Turntable access ramp Rampe d'accès au plateau	STD	STD	STD	STD
Marco para empotrar Pit frame for floor embedding Cadre encastrément au sol	STD	STD	STD	STD
Base transpaleta Horseshoe base Plateau embrèvement	-	STD max. 1200 Kg.	STD max. 1200 Kg.	-



ENFARDADO DE CARGAS PALETIZADAS  
PALLETIZED LOADS STRETCH WRAPPING  
BANDEROLAGE DE CHARGES PALLETISÉES

DSW40 DSW30 DSW10 DSW50

- SEMIAUTOMÁTICA
- SEMIAUTOMATIC
- SEMI-AUTOMATIQUE

- AUTOMÁTICA
- AUTOMATIC
- AUTOMATIQUE

